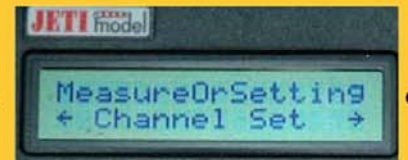
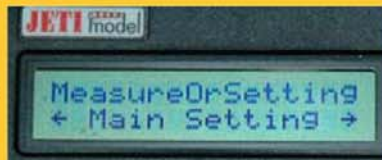
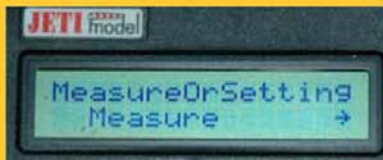



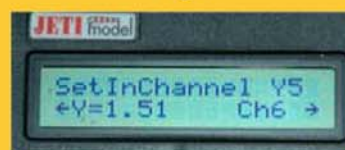
# Jeti-Kanalbelegung



4x nach rechts



einmal nach unten  
2x nach rechts



In diesem Beispiel  
lege ich den Kanal 5 des Senders  
auf den Kanal 6 des Empfängers

Sender und Empfänger  
müssen eingeschaltet sein,  
die Jeti-Box an der Fernsteuerung  
angeschlossen